

**COREtec<sup>®</sup>**  
*the Original*



Planches extra longues  
avec des performances haut de gamme

**XL-END**

FR



## CORETEC® FLOORS, SOIGNEUSEMENT FAÇONNÉS

Nous sommes animés par la passion d'offrir un large éventail de décors naturels et authentiques afin que vous puissiez exprimer qui vous êtes. Persévérants sans cesse dans l'innovation afin de vous offrir nos planches micro-chanfreinées et nos chanfreins peints uniques ainsi que notre technologie d'embossage hyper-réaliste, nous créons des décors et des textures les plus attrayantes de notre industrie.






En sélectionnant un sol de cette collection, vous optez pour une atmosphère chaleureuse et un esthétisme imposant. Ces planches d'une longueur exceptionnelle ne mesurent pas moins de **2,10 mètres de long** et **15 mm d'épaisseur**. Grâce à la couche d'usure extra épaisse de 0,8 mm, ces sols remarquables ont une excellente résistance à l'usure et aux chocs.



# UN CONTRE- PAREMENT NATUREL EXTRÊMEMENT ÉPAIS

Tous nos sols ont une sous-couche intégrée exceptionnelle en liège. Cette sous-couche est effectivement plus chaude, plus silencieuse et recouvre facilement les surfaces dures existantes, masquant parfaitement les imperfections des supports. C'est également l'un des matériaux les plus durables du marché. Le liège est récolté sur le chêne-liège et peut de nouveau être récolté tous les dix ans, sans que l'arbre ne soit endommagé.

**Une solution naturelle qui ne procure que des avantages à votre maison ou à votre projet professionnel :**

-  Isolation acoustique accrue
-  Sol confortable et plus chaud
-  Protection naturelle contre la moisissure
-  Sous-couche supplémentaire non requise
-  Absorption des imperfections du support





# INCOMPARABLE LONGUEUR, INCOMPARABLE RÉSISTANCE



**Le *nec plus ultra* en terme de résistance à l'usure**



**100 % résistant à l'eau**



**Facile à installer**



**Propriété électrostatique**



**Extrêmement stable**



**Bruit réduit**



**Pas besoin d'acclimation**



**À l'épreuve d'animaux de compagnie**



**Installation sur toute surface**




**Convient aux sols chauffants-rafraîchissants**





# UNE SÉLECTION UNIQUE ET RÉSISTANTE À L'EAU



CHANTILLY  
50 LVREXL 2599



BELVOIR  
50 LVREXL 2594




MONTCLAIR  
50 LVREXL 2557




EGMONT  
50 LVREXL 2553



KANTARA  
50 LVREXL 2515



WINDSOR  
50 LVREXL 2683



FONTENEAU  
50 LVREXL 2686





# CHANTILLY

50 LVREXL 2599

XL-END











# BELVOIR

50 LVREXL 2594

XL-END










MONTCLAIR  
50 LVREXL 2557


XL-END











# EGMONT

50 LVREXL 2553

XL-END










# KANTARA

50 LVREXL 2515


XL-END











WINDSOR  
50 LVREXL 2683

XL-END










# FONTENEAU

50 LVREXL 2686

XL-END










## Accessoires

### Plinthes à peindre

Nos plinthes à peindre sont 100 % étanches à l'eau et résistantes aux chocs.



14 cm 1.8 cm 2 m  
7OPSK2000-1




10 cm 1.3 cm 2.3 m  
7OPSK2300-3



10 cm 2 cm 2 m  
7OPSK2000-2



6.5 cm 1.3 cm 2.3 m  
7OPSK2300-2




4 cm 1 cm 2.3 m  
7OPSK2300-1

### Accessoires aux décors 100% assortis = même film décor.


Nos accessoires sont assortis au décor de votre sol, sont 100 % étanches à l'eau et résistants aux chocs.



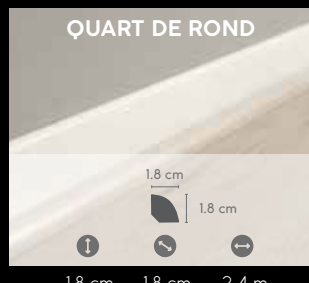
.... = No de réf. correspondant




8 cm 1.5 cm 2.4 m  
7OHD8 ....



5.8 cm 1.3 cm 2.4 m  
7OMD8 ....



1.8 cm 1.8 cm 2.4 m  
7OQR8 ....



2 cm 4.2 cm 2.4 m  
7OMP8 ....


Différentes options:  
Profilé de bordure  
T-Profile  
Profilé d'adaptation

## Installation

### Facile à installer

Les sols COREtec® sont les plus faciles à installer sur le marché.

Regardez la vidéo d'installation sur notre site Web: [www.coretecfloors.com](http://www.coretecfloors.com)



## Entretien

### Le kit COREtec® Clean, rapide et écologique:

- Nettoyant quotidien
- Nettoyant intensif
- Détachant



# XL-END

FACILE À  
INSTALLER  
ET SANS EFFORT  
D'ENTRETIEN





Les sols COREtec<sup>®</sup>  
sont si **performants**,  
que **d'autres utilisateurs**  
peuvent encore les *apprécier*

Au sein de COREtec<sup>®</sup> Floors nous attachons une grande importance à la durabilité. Le recyclage de la structure multicouche à base de matériaux divers exige une quantité d'énergie telle qu'une solution circulaire est pleine de bon sens. COREtec<sup>®</sup> Floors a décelé l'opportunité de développer une solution écologique : nous nous engageons à une réutilisation infinie grâce à un nouveau modèle économique, les revêtements Second Life, une approche unique dans l'industrie!

Comme véritable innovateur dans le domaine des revêtements de sol rigides, multicouches, résistants à l'eau, nous sommes le premier fabricant à mettre en place un service de retour pour donner une nouvelle vie aux revêtements de sol anciens. Ces revêtements Second Life seront d'abord proposés aux associations caritatives et aux mouvements de jeunesse. Notre nouveau service possède également une composante sociale. Nous faisons appel à une entreprise de travail adapté pour le nettoyage des planchers anciens. Celle-ci utilise des produits bio COREtec<sup>®</sup> spécialement mis au point pour nettoyer les planchers démontés. Ces produits assurent que les revêtements usagés recouvrent un aspect neuf.

Grâce à Second Life, votre ancien sol a une vraie seconde chance. Et donc vous contribuez également à un monde plus durable!





## Caractéristiques techniques

42



15 mm



0,80 mm



228 x 2100 mm



3 pcs  
1,44 m<sup>2</sup>  
21,9 kg

### CLASSE D'USAGE

23 / 34 (EN ISO 10874)

### CARACTÉRISTIQUES GÉOMÉTRIQUES

Conforme (ISO 24337)

### RÉSISTANCE À L'ABRASION

Passé 7000 rotations  
(EN 13329 Annex E)

### ESSAI DE LA CHAISE À ROULETTES

Passé 25000 rotations  
(ISO 4918)

### EFFET D'UN PIED DE MEUBLE

Pas d'effet visible (EN 16581)

### POINÇONNEMENT RÉMANENT

≤ 0.10 mm (EN ISO 24343-1)

### RÉSISTANCE AUX TACHES

5 (pas d'effet visible) (EN 438-2)

### RÉSISTANCE À LA TRACTION

LS ≥ 2.0 / SS ≥ 3.5 (EN 24334)

### STABILITÉ DIMENSIONNELLE

Conforme ≤ 0.25% (EN ISO 23999)

### SOLIDITÉ À LA LUMIÈRE

> grade 6 (ISO 105-B02)

### ISOLATION ACOUSTIQUE (BRUIT DE CHOC)

$\Delta L_w = 20$  dB (ISO 10140-3 / EN 717-2)

### ÉMISSIONS DE FORMALDÉHYDE

E1 (EN 717-1)

### RÉACTION AU FEU

Bfl - S1 (EN 13501)

### GLISSANCE

DS - RIO (EN 13893 - DIN 51130)

### CHAUFFAGE PAR LE SOL

Adéquat

### ACCUMULATION DE CHARGES ÉLECTROSTATIQUES

≤ 2 kV (EN 1815)

### RÉSISTANCE THERMIQUE

0.1099 m<sup>2</sup>-K/W (EN 12667)

43



COREtec®, le choix naturel



GARANTIE  
À VIE  
RÉSIDENTIEL



10 ANS  
DE GARANTIE  
COMMERCIAL



Garantie (Années) La garantie couvre les vices de fabrication et l'usure précoce en usage normal.



**COREtec<sup>®</sup>**  
FLOORS



Souverainestraat 27 - 9770 Kruisem (Belgium)  
info@usfloors.be · www.coretecfloors.com