





D'un véritable original à l'autre, tout est affaire de famille !

Les vraies valeurs de la vie sont celles forgées dans le cercle familial : l'authenticité, la confiance et l'opportunité d'être créatif sont de véritables cadeaux qui animent notre quotidien. C'est notre philosophie de vie, notre identité familiale, notre âme. Ces mêmes valeurs constituent le moteur de notre société et définissent notre culture d'entreprise. Nous avons conçu ensemble le meilleur revêtement de sols et élaboré le plancher le plus abouti.

Nous avons poursuivi un rêve et lancé une toute nouvelle catégorie de sols au cours de cette démarche. En tant que créateurs de, nous sommes parvenus à concevoir le revêtement de sols original 100 % étanche à l'eau. Aujourd'hui, nos partenaires-consommateurs apprécient nos solutions de planchers élégants et solides qui favorisent une authentique vie de famille remplie de divertissements, d'enfants et d'animaux de compagnie. La vraie Vie !

*“Sélectionnez, Cliquez, Savourez.
Aussi simple que cela !”*

Le fondateur Mr Piet Dossche a commencé en 2001 par une activité véritablement entrepreneuriale : la chambre d'amis servant de "siège social" ! Avec l'invention en 2013 de COREtec®, le revêtement de sol original, breveté et 100 % étanche à l'eau, nous nous sommes rapidement développés pour devenir la Marque leader avec des produits uniques et hautement innovants. En partenariat avec son frère Mr Jan Dossche la division européenne a été lancée en 2015 et un an plus tard en 2016 nous avons été acquis par SHAW Industries, le numéro 2 mondial des revêtements de sols.

Shaw est une filiale de Berkshire Hathaway, propriété de Mr Warren Buffet, un investisseur de renommée mondiale. Depuis la chambre d'amis en 2001 jusqu'à aujourd'hui nous avons associé de nombreux partenaires et collaborateurs et la famille s'est étendue avec succès et plaisirs ! Ces valeurs familiales nous guident toujours aujourd'hui et restent notre sceau. Notre Marque de fabrique. Notre identité, notre âme. Avec l'appui de chaque salarié, distributeur et partenaire, nous sommes reconnus pour notre capacité à résoudre vos problèmes et pour vous offrir des produits techniques. Nous sommes aussi réputés pour notre talent à toujours innover et notre passion pour le design.

Aujourd'hui, nous offrons une gamme incroyable de décors résistants et durables qui peuvent être achetés, installés et praticables en une seule journée. " Sélectionnez, Cliquez, Savourez. Aussi simple que cela ! " La tâche la plus délicate pour vous sera de choisir parmi notre grande variété de décors. Soyez rassurés ! Vous en trouverez un qui correspond à votre style car nous avons un plancher pour chaque personnalité. Bienvenue dans notre famille ! Nous nous engageons à rester authentiques jusqu'aux moindres détails en respectant les valeurs que vous aussi vous avez dans votre âme.

Bienvenue dans notre Famille !
Nous promettons de rester authentiques jusqu'au bout

Qu'y a-t-il dans notre âme ?



Votre COREtec® s'adapte à votre style.

Il résiste aux réalités de la vie en toute simplicité !



Toujours adapté à votre style

Nous sommes animés par la passion d'offrir un large choix de décors naturels et authentiques afin que vous puissiez exprimer l'essentiel. Persévérant sans cesse dans l'innovation pour vous offrir nos bords micro-chanfreinés ou nos chanfreins peints uniques ou encore notre technologie d'embossage hyper-réaliste, nous créons pour vous sans cesse des décors et des textures les plus attrayants de notre industrie.



Résiste aux réalités de la vie

Nos planchers sont 100 % résistants à l'eau, sont à l'épreuve de nos chers enfants et de nos animaux de compagnie. Essayez-les dans votre cuisine ou votre salle de bain : ils ne se déformeront pas, même s'ils sont immergés dans l'eau.

La couche de base 100 % résistant à l'eau, constituée d'un vinyle résistant et complété d'un traitement anti-usure garderont votre plancher en excellent état pour toute la durée de vie de votre maison. Nous sommes heureux de vous offrir pour tous les planchers COREtec® une garantie à vie limitée à un usage résidentiel.



Conçu pour la simplicité

COREtec® est facile à installer, à entretenir et à vivre. Son système d'assemblage sans colle par simple clic ne nécessite pas de colle ni de clous. Il peut être installé sur un plancher existant sans sous-couche additionnelle. Oubliez le huilage ou la mise en cire, l'imperméabilisation ou la remise à neuf par ponçage ! COREtec® nécessite un entretien enfantin.

Il existe un million de raisons de choisir COREtec®, mais voici les 6 principales.

Nos planchers :






- ✓ Sont d'une extrême stabilité dimensionnelle
- ✓ Réduisent nettement le bruit
- ✓ Résistent hautement aux rayures et aux taches
- ✓ N'ont pas besoin de s'acclimater
- ✓ Conviennent aux sols chauffants-rafraîchissants
- ✓ Peuvent être installés sur toute surface sans sous-couche additionnelle



Le liège, le choix naturel

Tous nos planchers ont une sous-couche intégrée exceptionnelle en liège. Cette sous-couche est effectivement plus chaude, plus silencieuse et recouvre facilement les surfaces dures existantes, masquant parfaitement les imperfections des supports.

C'est également l'un des matériaux les plus durables du marché. Le liège est récolté sur le chêne-liège et peut de nouveau être récolté tous les dix ans, sans que l'arbre ne soit endommagé. Une solution naturelle qui ne procure que des avantages à votre maison ou à votre projet professionnel :

-  Isolation acoustique accrue
-  Plancher confortable et plus chaud
-  Protection naturelle contre la moisissure
-  Sous-couche supplémentaire non requise
-  Absorption des imperfections du support



COREtec[®] Stone change véritablement la donne.

COREtec[®] Stone est le dernier-né de la famille COREtec[®], les revêtements de sols rigides composites. Il s'agit d'une innovation absolument remarquable qui a révolutionné le secteur des revêtements de sol. COREtec[®] Stone associe le meilleur des deux mondes: l'aspect et le toucher d'une dalle en céramique avec le confort et la facilité d'installation d'un sol souple. COREtec[®] Stone est disponible dans toute une gamme de revêtements avec un aspect dalle et pierre.

COREtec[®] Stone est construit autour d'une âme de haute densité, composée de sable et de particules minérales compactées, sans aucun ajout de PVC. Différentes couches d'usure assurent une résistance aux rayures inédite dans le monde des revêtements de sol, égale voire supérieure à celle d'une dalle en céramique, mais pour un produit moins fragile et moins cassant. Le risque que le revêtement se brise lors de la pose, un problème fréquent avec les dalles en céramique, est totalement éliminé grâce à COREtec[®] Stone.

Grâce au système à cliquer, l'installation d'un sol COREtec[®] Stone est rapide et incroyablement facile. En effet, l'installation ne nécessite pas de colle et cela ouvre d'innombrables nouvelles opportunités pour les marchés de la construction du bâtiment et de la rénovation individuelle. COREtec[®] Stone peut être placé sur n'importe quelle surface, même au-dessus d'un sol existant et permet d'éliminer pratiquement toutes les irrégularités du support.

Grâce au système à cliquer, le sol s'aligne automatiquement. Ainsi un installateur de sols professionnels sera ravi de cette facilité mais aussi d'autres corps d'état du second oeuvre ou de bons amateurs s'approprient aisément cette nouvelle pépite. COREtec[®] Stone est 100% étanche à l'eau et ses joints étroits mais solides lui confèrent un aspect extrêmement réaliste. Important pour les applications commerciales: il est possible de marcher sur un sol COREtec[®] Stone immédiatement après son installation. Il est ainsi possible de poursuivre l'activité commerciale sans interruption.

Touch the future
of flooring



Technologie de pointe CERAGUARD[®]

est une couche supérieure protectrice de résine à chaud, résistante aux rayures et aux chocs, spécialement développée pour ce produit. Son aspect mat et sa surface avec relief confèrent à COREtec[®] Stone un visuel et une texture réalistes qui le rendent difficile à distinguer d'un vrai sol en pierre ou en céramique.

Même un aigle

ne pourrait discerner la différence



Idéal pour le marché des projets et de la rénovation

Outre une utilisation résidentielle, le revêtement de sol COREtec® Stone est également idéal pour le marché des projets et de la rénovation. Le support n'a pas besoin d'être parfaitement lisse et ne nécessite aucun travail préparatoire. COREtec® Stone s'adapte à la plupart des irrégularités du support. Même le sol existant peut rester en place : COREtec® Stone peut être installé en recouvrement. Son installation est simple et facile grâce au faible poids de COREtec® Stone, à son installation flottante sans colle et au système de lames à cliquer. Il est possible de marcher sur COREtec® Stone le jour même, ce qui évite une coûteuse suspension des activités commerciales.

Stabilité accrue

La forme et la stabilité dimensionnelle du revêtement de sol COREtec® Stone sont garanties par deux robustes couches de vinyle de part et d'autre de l'âme minérale. Grâce à cette structure, le sol ne se déforme jamais et il conserve un aspect neuf plus longtemps. C'est également un avantage considérable lorsqu'il est utilisé dans des bâtiments publics très fréquentés, des magasins ou des bureaux.

COREtec® Stone en résumé.



Utilisation immédiate après la pose : pas d'arrêt des activités commerciales



Moitié moins lourd qu'un sol céramique



L'aspect et le toucher d'une vraie dalle en céramique



Une couche supérieure en résine à chaud protectrice, résistante aux rayures et aux chocs



Un nettoyage et un entretien facile

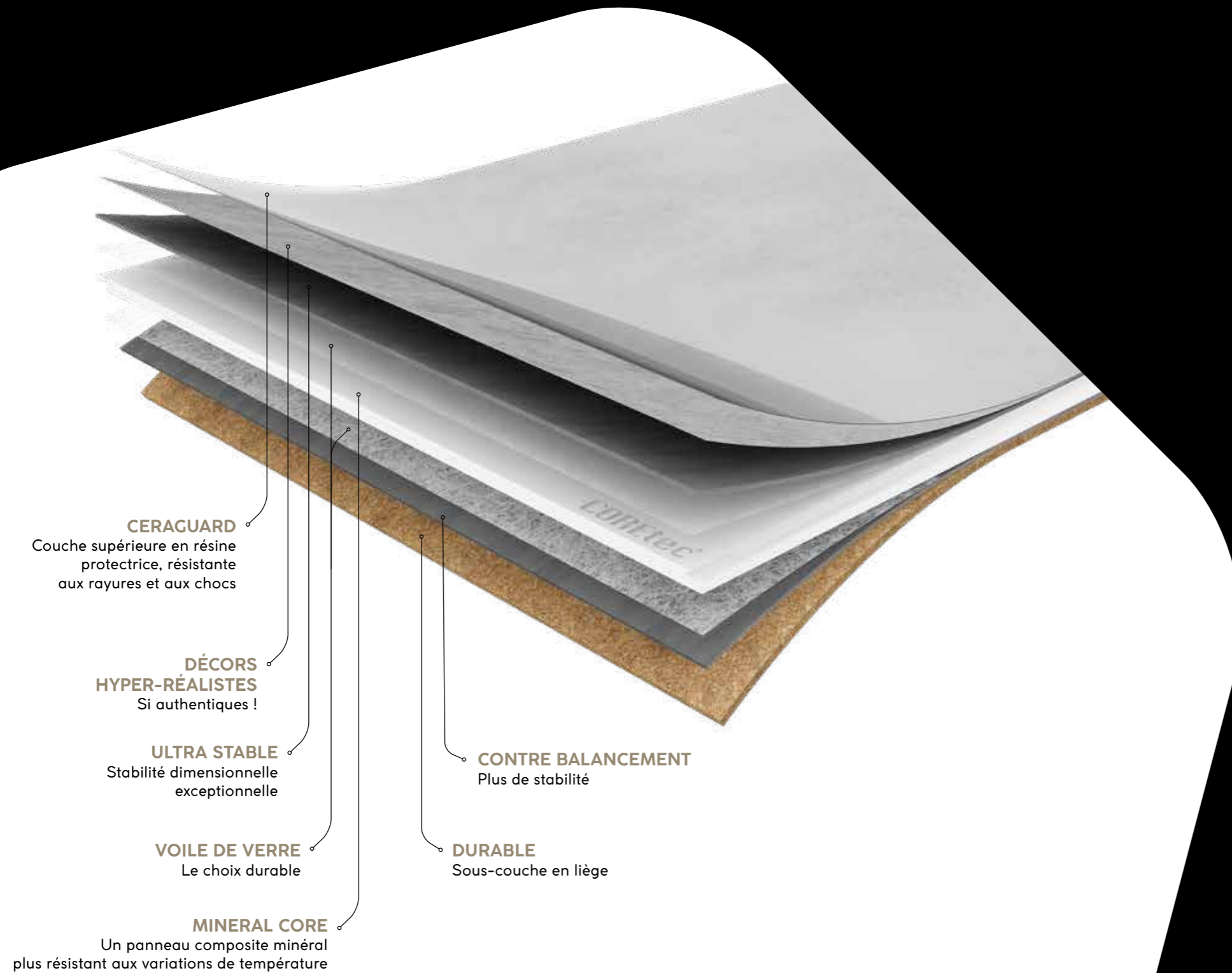


Durable grâce au cœur minéral sans PVC et à la sous-couche en liège

Mineral Core

L'unique technologie COREtec®
avec réduction supplémentaire du bruit.

COREtec[®]
STONE



100% résistant à l'eau



Extrêmement stable



À l'épreuve d'animaux de compagnie



Bruit réduit



Facile à installer



Installation sur toute surface



Pas besoin d'acclimation



Convient aux sols chauffants-rafraîchissants



Propriété électrostatique



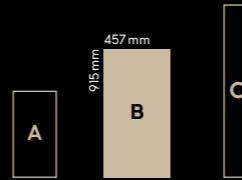
Bienvenue dans une
nouvelle dimension

Découvrez la magnifique
collection **CERATOUCH**

TENEGUIA
USTICA
PICO
KATLA
RHON
DOME
NUOVO
ETNA
BRANCO
EIFEL



TENEGUIA



50 CERA 0192 B



50 CERA 0190 B



50 CERA 0196 B

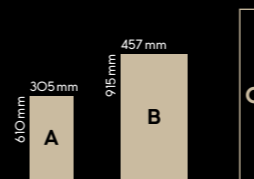


TENEGUIA 50 CERA 0196 B


CERA
TOUCH
COLLECTION



USTICA 50 CERA O272 A



USTICA

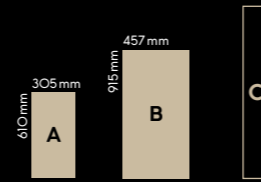


50 CERA O272 A
50 CERA O272 B



50 CERA O293 A
50 CERA O293 B


PICO



50 CERA O372 A
50 CERA O372 B



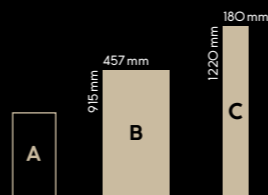
50 CERA O393 A
50 CERA O393 B



PICO 50 CERA O372 B



KATLA 50 CERA O471 B



KATLA



50 CERA O495 B
50 CERA O495 C

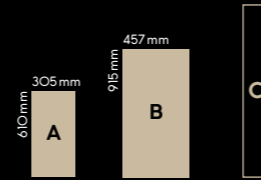


50 CERA O493 B
50 CERA O493 C



50 CERA O471 B
50 CERA O471 C

RHON



50 CERA O571 A
50 CERA O571 B



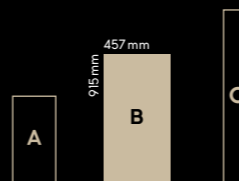
50 CERA O593 A
50 CERA O593 B



RHON 50 CERA O571 A



DOME 50 CERA O695 B



DOME



50 CERA O671 B

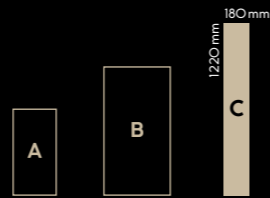


50 CERA O695 B



50 CERA O693 B

NUOVO



50 CERA 0795 C



50 CERA 0793 C



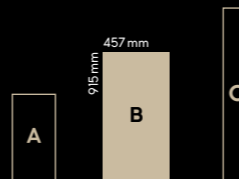
50 CERA 0785 C



NUOVO 50 CERA 0785 C



ETNA 50 CERA O894 B



ETNA



50 CERA O885 B

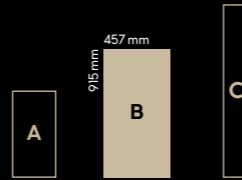


50 CERA O894 B




50 CERA O893 B


BRANCO



50 CERA O990 B



50 CERA O993 B



50 CERA O997 B



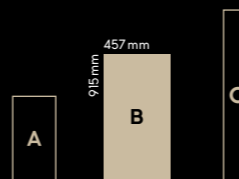
BRANCO 50 CERA O997 B



CERA
TOUCH
COLLECTION



EIFEL 50 CERA 1091 B



EIFEL



50 CERA 1091 B



50 CERA 1095 B




50 CERA 1097 B

ACCESSOIRES

Accessoires aux décors 100 % assortis = même film décor

Nos accessoires sont assortis au décor de votre plancher, sont 100 % étanches à l'eau et résistent aux chocs.



ENTRETIEN

Le kit COREtec® Clean, facile & écologique :

- Nettoyant quotidien
- Nettoyant intensif
- Détachant



KATLA 50 CERA O493 B

CARACTÉRISTIQUES TECHNIQUES

	A	B	C
	305 x 610 mm	457 x 915 mm	180 x 1220 mm
	2,04 m ² - 11 dalles - 22,7 kg/boîte 11,13 kg/m ² 85,68 m ² - 42 boîte/palette	2,09 m ² - 5 dalles - 23,6 kg/boîte 11,29 kg/m ² 79,42 m ² - 38 boîte/palette	1,98 m ² - 9 planches - 22,2 kg/boîte 11,21 kg/m ² 79,20 m ² - 40 boîte/palette
	8.00 mm (EN ISO 24346)	8.00 mm (EN ISO 24346)	8.00 mm (EN ISO 24346)



Classe d'usage
Classe 23 / 34 / 42 (EN ISO 10874)

Caractéristiques géométriques
Conforme (ISO 24337)

Résistance à l'abrasion
Passe 4000 rotations (EN 13329 Annex E)

Essai de la chaise à roulettes
Passe 25000 rotations (EN 425)

Effet d'un pied de meuble
Pas d'effet visible (EN 16581)

Poinçonnement rémanent
≤ 0.05 mm (EN ISO 24343-1)

Résistance aux tâches
5 (pas d'effet visible) (EN 438-2)

Résistance à la traction
LS ≥ 2.0 / SS ≥ 3.5 (EN 24334)

Stabilité dimensionnelle
Conforme ≤ 0.25 (EN ISO 23999)

Solidité à la lumière
> grade 6 (ISO 105-B02)

Isolation acoustique (bruit de choc)
ΔLw = 18 dB (ISO 10140-3 / EN 717-2)

Emissions de formaldéhyde
E1 (EN 717-1)


Réaction au feu
Bfl - S1 (EN 13501)

Glissance
DS - RIO (EN 13893 / DIN 51130)

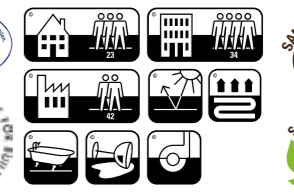
Chauffage par le sol
Adéquat

Accumulation de charges électrostatiques
< 2 kV (EN 1815)

Résistance thermique
0.0295 m²-K/W




COREtec®, le choix naturel



Garantie (ans) La garantie couvre les vices de fabrication et l'usure précoce en usage normal.

Changement tarifaire au 1 janvier 2025

PRIX CONSEILLÉS PUBLIC TTC



CERAGUARD
couche supérieure en
résine protectrice, résistante
aux rayures et à l'abrasion

FILM DÉCOR
Si authentique !

COMFORT
chaleureux & silencieux
à la marche


VOILE DE VERRE

MINERAL CORE®
âme composite minérale
plus résistance aux variations
de température

**CONTRE-
BALANCEMENT**
plus de stabilité

DURABLE
sous-couche
en liège

MINERAL CORE®



A



B



C

Série	Dimensions	Finition	Tarifs TTC Publics Conseillés TVA 20% + eco taxe incluse de 1,075 € par m ²
CERAGROOVE			
A	610 x 305 x 8 mm	●	82,90 €
B	915 x 457 x 8 mm	●	89,13 €
C	1220 x 182 x 8 mm	●	89,13 €

COREtec[®]
STONE

BY

COREtec[®]
FLOORS



Souverainestraat 27 - 9770 Kruisem (Belgium)
info@usfloors.be · www.coretecfloors.com

Changement tarifaire au 1 janvier 2025

PRIX CONSEILLÉS PUBLIC TTC



CERAGUARD
couche supérieure en
résine protectrice, résistante
aux rayures et à l'abrasion

FILM DÉCOR
Si authentique !

COMFORT
chaleureux & silencieux
à la marche


VOILE DE VERRE

MINERAL CORE®
âme composite minérale
plus résistante aux variations
de température

**CONTRE-
BALANCEMENT**
plus de stabilité

DURABLE
sous-couche
en liège

MINERAL CORE®



A

B

C

Série	Dimensions	Finition	TARIF HT
			TVA 20% + eco taxe incluse de 1,075 € par m ²
CERAGROOVE			
A	610 x 305 x 8 mm	●	66,32 € HT
B	915 x 457 x 8 mm	●	71,30 € HT
C	1220 x 182 x 8 mm	●	71,30 € HT