

FR

# AUTHENTICS

*Collection*



**Coretec®**

# Un vrai sentiment de certitude !

Le choix d'un revêtement de sol n'est pas toujours chose facile. Certains accordent la priorité à l'esthétisme, d'autres à la qualité, d'autres encore optent pour la facilité d'utilisation au quotidien. Plutôt que de faire des compromis, nous avons décidé de réunir tous ces atouts dans un seul et même sol : Coretec®. Un sol qui ravit les yeux, mais qui est aussi extrêmement durable. Agréable au toucher, mais étanche et résistant à l'usure. Facile à poser et à entretenir.

**Vous avez ainsi la certitude d'avoir fait le bon choix.**



## Chaleureux grâce à notre sous-couche en liège

Tous nos sols ont une sous-couche intégrée exceptionnelle en liège. Cette sous-couche est effectivement plus chaude, plus silencieuse et recouvre facilement les surfaces dures existantes, masquant parfaitement les imperfections des supports.

C'est également l'un des matériaux les plus durables du marché. Le liège est récolté sur le chêne-liège et peut de nouveau être récolté tous les dix ans, sans que l'arbre ne soit endommagé.

## Facile de maintenir

Nos sol nécessitent un entretien enfantin. Grâce à nos couches d'usure haute performance, les sols Coretec® sont faciles à nettoyer et à entretenir.

Vous avez renversé quelque chose ? Pas d'inquiétude, vous pouvez facilement le nettoyer, en utilisant votre nettoyant pour sols ou notre kit de nettoyage Coretec® recommandé.



## Une solution efficace

Coretec® est facile à installer, à entretenir et à vivre. Son système d'assemblage par simple clic ne nécessite pas de colle ni de clous. Il peut être installé sur un sol existant sans souscouche additionnelle.

Oubliez le huilage ou la mise en cire, l'imperméabilisation ou la remise à neuf par ponçage !



## 100% étanche à l'eau

Nos sols 100 % étanches à l'eau sont à l'épreuve de nos chers enfants et de nos animaux de compagnie. Essayez-les dans votre cuisine ou votre salle de bain : ils ne se déformeront pas, même s'ils sont immergés dans l'eau.

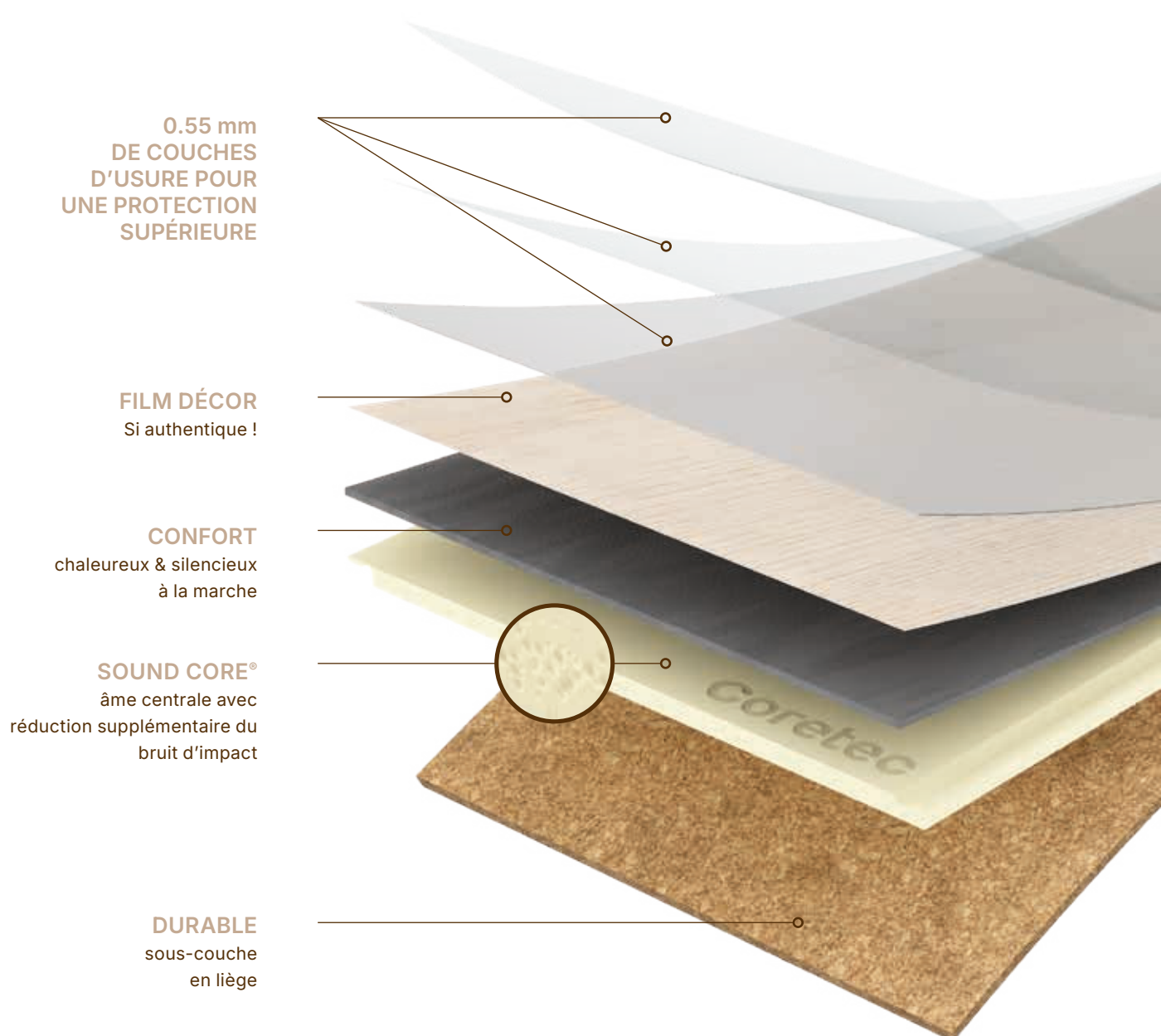
La couche de base 100 % étanche à l'eau, constituée d'un vinyle résistant et complété d'un traitement anti-usure garderont votre sol en excellent état pour toute la durée de vie de votre maison. Nous sommes heureux de vous offrir pour tous les sols Coretec® une garantie à vie limitée à un usage résidentiel.



SOUND CORE® - 8 mm

# Silencieux et résistant, jusqu'au cœur

Chez Coretec®, nous sommes fiers de proposer la collection la plus complète de sols 100 % résistants à l'eau vous permettant d'exprimer votre véritable nature.





**100 % résistant à l'eau**



**Extrêmement stable**



**Pas besoin d'acclimatation**



**Facile à installer**



**Installation sur toute surface**



**Bruit réduit**



**Résistant à l'usure**



**À l'épreuve d'animaux de compagnie**



**Propriété électrostatique**



**Convient aux sols chauffants-rafraîchissants**

# Aussi authentique que la nature peut l'être

Authentics, c'est une collection qui conjugue un aspect naturel exceptionnel et une texture en trois dimensions sans pareille. Des décors à l'aspect bois ou pierre plus vrais que nature pour des intérieurs rustiques et pleins de caractère.

**Coretec®**

# AUTHENTICS

*Collection*





	1800 series		1500 series	1200 series	
	8 mm		8 mm	8 mm	
	0,55 mm		0,55 mm	0,55 mm	
	6 pcs 2,50 m <sup>2</sup> ± 20 kg	8 pcs 2,65 m <sup>2</sup> ± 23 kg	10 pcs 2,75 m <sup>2</sup> ± 23 kg	12 pcs 2,65 m <sup>2</sup> ± 23 kg	



Chanfreins arrondis sur les côtés longs en harmonie avec la lame



Chanfreins sur les côtés longs.



# AUTHENTICS




Collection



## Herringbone series

8 mm
0,55 mm
32 pcs 2,32 m <sup>2</sup> ± 19 kg

## Tile series

8 mm	
0,55 mm	
6 pcs 2,59 m <sup>2</sup> ± 23 kg	



Chanfreins sur les côtés longs et courts.



Le relief suit la structure du bois pour une sensation authentique au toucher.

# Choisissez votre couleur



p. 27

**QUÉBEC 50 LVR 134**




p. 31

**YUKON 50 LVR 4354**




p. 13

**EMERALD 50 LVRE 110**



p. 34  
HB p. 42

**NIMBUS 50 LVRE 140**




p. 35  
HB p. 43

**ALTO 50 LVRE 141**



p. 15

**MORAINÉ 50 LVRE 113**




p. 14

**ONTARIO 50 LVRE 111**




p. 26

**EDMONTON 50 LVR 133**




p. 29

**KINGSTON 50 LVR 136**



p. 30  
HB p. 45

**RICHMOND 50 LVR 4357**




p. 37

**ALBERTA 50 LVRE 4851**




p. 19

**LAWRENCE 50 LVRE 5087**



p. 25

**CALGARY 50 LVR 132**



p. 33  
HB p. 41

**REGINA 50 LVRE 139**



p. 18

**WHISTLER 50 LVRE 4985**




p. 32

**HALIFAX 50 LVRE 138**

# AUTHENTICS

*Collection*




p. 17

CHAMPLAIN 50 LVRE 115




p. 38

SYDNEY 50 LVRE 4882




p. 23

MANITOBA 50 LVRE 123




p. 28

HAMILTON 50 LVR 135




p. 39

BRETON 50 LVRE 4887



p. 21

NUELTIN 50 LVRE 122




p. 47

CYCLONE 50 LVTE 150



p. 49

CUMULUS 50 LVTE 153



p. 48

CLOUD 50 LVTE 151



p. 51


CLEMENT 50 LVTE 154





# 1800 series

1830 × 181 × 8 mm  
1830 × 228 × 8 mm



## Emerald

50 LVRE 110  
1830 × 181 × 8 mm






PLINTHE 70 MD6 111



# Ontario

50 LVRE 111  
1830 × 181 × 8 mm





## Moraine

50 LVRE 113  
1830 × 181 × 8 mm









## Champlain

50 LVRE 115  
1830 × 181 × 8 mm





PLINTHE 70 MD6 4985




# Whistler

50 LVRE 4985  
1830 × 228 × 8 mm



MULTICOLOUR EFFECT





MULTICOLOUR EFFECT

# Lawrence

50 LVRE 5087  
1830 × 228 × 8 mm








# 1500 series

1520 × 181 × 8 mm



## Nueltin

50 LVRE 110

1520 × 181 × 8 mm







## Manitoba

50 LVRE 115  
1520 × 181 × 8 mm









# 1200 series

1220 × 181 × 8 mm  
1220 × 182 × 8 mm



## Calgary

50 LVR 132  
1220 × 181 × 8 mm





# Edmonton

50 LVR 133

1220 × 181 × 8 mm





# Quebec


50 LVR 134  
1220 × 181 × 8 mm






# Hamilton

50 LVR 135  
1220 × 181 × 8 mm





PLINTHE 70 MD6 136



# Kingston

50 LVR 136  
1220 × 181 × 8 mm






# Richmond

50 LVR 4357

1220 × 181 × 8 mm





# Yukon


50 LVR 4354  
1220 × 181 × 8 mm





# Halifax

50 LVRE 138  
1220 × 181 × 8 mm







# Regina

50 LVRE 139  
1220 × 181 × 8 mm







# Nimbus

50 LVRE 140

1220 × 181 × 8 mm





# Alto

50 LVRE 141

1220 × 181 × 8 mm







## Alberta

50 LVRE 4851  
1220 × 182 × 8 mm



MULTICOLOUR EFFECT



# Sydney

50 LVRE 4882  
1220 × 182 × 8 mm




MULTICOLOUR EFFECT





PLINTHE 70 MD6 4887



MULTICOLOUR EFFECT

# Breton

50 LVRE 4887  
1220 x 182 x 8 mm










# Herringbone series

660 × 110 × 8 mm



## Regina

50 LVREH 139

660 × 110 × 8 mm







# Nimbus

50 LVREH 140

660 × 110 × 8 mm






# Alto

50 LVREH 141  
660 × 110 × 8 mm







## Richmond

50 LVREH 4357  
660 × 110 × 8 mm








# Tile series

915 × 471 × 8 mm



## Cyclone

50 LVTE 150

915 × 471 × 8 mm





# Cloud

50 LVTE 151

915 × 471 × 8 mm







# Cumulus

50 LVT 153

915 × 471 × 8 mm







# Clement

50 LVTE 154  
915 × 471 × 8 mm




# Accessoires

## Plinthes à peindre



CASTLE

13.8 cm 1.8 cm 2 m  
70 PSK2000-1



HIGH

10.2 cm 1.3 cm 2.3 m  
70 PSK2300-3



COVER


← Max. 1,3 cm

10 cm 2.20 cm 2 m  
70 PSK2000-2



MIDDLE

6.6 cm 1.3 cm 2.3 m  
70 PSK2300-2



LOW

4 cm 1 cm 2.3 m  
70 PSK2300-1




Découvrez tous les accessoires

## Accessoires aux décors 100% assortis = même film décor.



... = N° de réf. correspondant



MODERN

5.8 cm 1.3 cm 2.4 m  
70 MD6 ....

## Profilés en aluminium




2001  
Matte  
black



2002  
Brushed  
aluminium




2003  
Champagne  
bronze




T-PROFILE

8-15 mm 3.4 cm 2 m  
70 ATP .... SC



PROFILE  
D'ADAPTATION

8-15 mm 4.4 cm 2 m  
70 ARP .... SC



PROFILÉ DE  
BORDURE


8-15 mm 2.6 cm 2 m  
70 AEP .... SC

# Installation

## Facile à installer

Les sols Coretec® sont les plus faciles à installer sur le marché.


Regardez la vidéo d'installation sur notre site Web: [www.coretecfloors.com](http://www.coretecfloors.com)



## Variantes Herringbone Séries

Mélanguez et créez votre propre modèle avec les très grandes lames à chevrons.


Veuillez consulter notre guide d'installation pour plus d'informations sur les exigences spécifiques, telles que les espaces de dilatation et les besoins en matériaux.




UNIQUE




DOUBLE



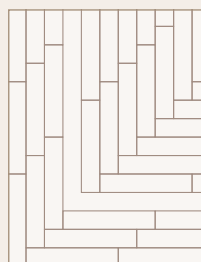
TRIPLE



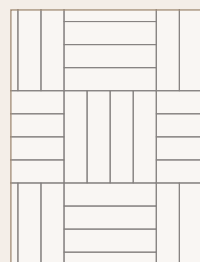
CARRÉ



BRIQUE



ANGLE



MOSAÏQUE

# Entretien

## Le kit Coretec® Clean, rapide et écologique:

- Nettoyant quotidien
- Nettoyant intensif
- Détachant



80 CCS 3400



# Caractéristiques techniques

## CLASSE D'USAGE

Classe 23 / 33 (EN ISO 10874)

## SOLIDITÉ À LA LUMIÈRE

> grade 6 (EN ISO 105-B-02)

## CARACTÉRISTIQUES GÉOMÉTRIQUES

Conforme (EN 17539)

## ISOLATION ACOUSTIQUE (BRUIT DE CHOC)

$\Delta L_w = 20$  dB (ISO 10140-3 / EN 717-2)

$\Delta L_{LIN} = 10$  dB (ISO 10140-3 / EN 717-1)

## RÉSISTANCE À L'ABRASION

Pass 5000 cycles (ISO 24338)

## ÉMISSIONS DE FORMALDÉHYDE

E1 (EN 717-1)

## ESSAI DE LA CHAISE À ROULETTES

Pass 25000 cycles (ISO 4918)

## RÉACTION AU FEU

Bfl - S1 (EN 13501)

## EFFET D'UN PIED DE MEUBLE

Pas d'effet visible (EN 16581)

## GLISSANCE

DS - R10 (EN 13893 - DIN 51130)

## POINÇONNEMENT RÉMANENT

$\leq 0.10$  mm (EN ISO 24343-1)

## CHAUFFAGE PAR LE SOL

Adéquat (voir: Guide pour le chauffage par le sol)

## RÉSISTANCE AUX TACHES

5 (pas d'effet visible) (EN 438-2)

## ACCUMULATION DE CHARGES

### ÉLECTROSTATIQUES

$\leq 5$  kV (EN 1815)

## RÉSISTANCE À LA TRACTION





LS  $\geq 2.0$  / SS  $\geq 3.5$  (EN 24334)

## RÉSISTANCE THERMIQUE

$0.066$  m<sup>2</sup>-K/W (EN 12667)

## STABILITÉ DIMENSIONNELLE

Geslaagd  $\leq 0.25\%$  (EN ISO 23999)

Série	Nom	SKU N°	Longueur (mm)	Largeur (mm)	Épaisseur (mm)					Pièces / boîte	M <sup>2</sup> / boîte	± Poids boîte (kg)
1800	<b>Emerald</b>	50 LVRE 110	1830	181	8		•		•	8	2,65	23
	<b>Ontario</b>	50 LVRE 111	1830	181	8		•		•	8	2,65	23
	<b>Moraine</b>	50 LVRE 113	1830	181	8		•		•	8	2,65	23
	<b>Champlain</b>	50 LVRE 115	1830	181	8		•		•	8	2,65	23
	<b>Whistler</b>	50 LVRE 4985	1830	228	8			•	•	10	2,75	23
	<b>Lawrence</b>	50 LVRE 5087	1830	228	8			•	•	10	2,75	23
1500	<b>Nueltin</b>	50 LVRE 122	1520	181	8		•		•	10	2,75	23
	<b>Manitoba</b>	50 LVRE 123	1520	181	8		•		•	10	2,75	23
1200	<b>Calgary</b>	50 LVR 132	1220	181	8				•	12	2,65	23
	<b>Edmonton</b>	50 LVR 133	1220	181	8				•	12	2,65	23
	<b>Quebec</b>	50 LVR 134	1220	181	8				•	12	2,65	23
	<b>Hamilton</b>	50 LVR 135	1220	181	8				•	12	2,65	23
	<b>Kingston</b>	50 LVR 136	1220	181	8				•	12	2,65	23
	<b>Richmond</b>	50 LVR 4357	1220	181	8				•	12	2,65	23
	<b>Yukon</b>	50 LVR 4354	1220	181	8				•	12	2,65	23
	<b>Halifax</b>	50 LVRE 138	1220	181	8		•		•	12	2,65	23
	<b>Regina</b>	50 LVRE 139	1220	181	8		•		•	12	2,65	23
	<b>Nimbus</b>	50 LVRE 140	1220	181	8		•		•	12	2,65	23
	<b>Alto</b>	50 LVRE 141	1220	181	8		•		•	12	2,65	23
	<b>Alberta</b>	50 LVRE 4851	1220	182	8	•			•	12	2,65	23
	<b>Sydney</b>	50 LVRE 4882	1220	182	8	•			•	12	2,65	23
	<b>Breton</b>	50 LVRE 4887	1220	182	8	•			•	12	2,65	23
Herringbone	<b>Regina</b>	50 LVREH 139	660	110	8		•		•	A:16 - B:16	2,32	19
	<b>Nimbus</b>	50 LVREH 140	660	110	8		•		•	A:16 - B:16	2,32	19
	<b>Alto</b>	50 LVREH 141	660	110	8		•		•	A:16 - B:16	2,32	19
	<b>Richmond</b>	50 LVREH 4357	660	110	8		•		•	A:16 - B:16	2,32	19
Tile	<b>Cyclone</b>	50 LVTE 150	915	471	8		•			6	2,59	23
	<b>Cloud</b>	50 LVTE 151	915	471	8		•			6	2,59	23
	<b>Cumulus</b>	50 LVTE 153	915	471	8		•			6	2,59	23
	<b>Clement</b>	50 LVTE 154	915	471	8		•			6	2,59	23

# L'amour de la nature au **coeur** des activités de Coretec®







## Nos engagements



### Nous choisir, c'est nous aimer pour la vie

Nous croyons en un monde où les choses s'inscrivent dans la durée. Une vie entière. Et même au-delà. C'est bon pour vous et pour la planète. Vous bénéficiez d'une garantie à vie pour un usage résidentiel et de 10 ans pour un usage commercial.



### Un air intérieur sain

La certification GreenGuard Gold est reconnue comme l'une des plus strictes au niveau mondial, allant plus loin que le classement A+ lié à la qualité de l'air intérieur. Votre sol contribue donc à créer un environnement le plus sain possible pour travailler et vivre, et protéger les personnes les plus sensibles.



### Sous-couche durable en liège

Le liège est un matériau extrêmement durable. Il conserve son élasticité même après des années d'utilisation. Les forêts de chênes-lièges réduisent les émissions de CO<sub>2</sub>.



### Nous pouvons en apporter la preuve

Ne nous croyez pas sur parole, regardez les preuves ! COREtec® répond aux normes de nombreux labels et certificats de durabilité. Nos sols Coretec® sont libres de métaux lourds (tel que le plomb) et de phtalates.



### Deuxième vie

Si vous souhaitez un nouveau sol, pourquoi ne pas donner une seconde vie à votre sol Coretec® ? Faites don de votre ancien revêtement via Second Life Floors. En effet, votre sol peut encore parfaitement écrire de nouvelles histoires ailleurs.



### Participez à la conservation des forêts

Votre sol Coretec® ne contient pas de bois. Vous ne sacrifiez donc aucun arbre pour votre intérieur. Mais ce n'est pas tout : nous nous engageons en faveur de la conservation des forêts, partout dans le monde.

# Coretec®



## Les sols Coretec® sont si performants, que d'autres utilisateurs peuvent encore les apprécier

Découvrez comment votre revêtement de sol  
Coretec® obtient une seconde vie.



**Nous collectons**  
votre sol Coretec®  
existant sur votre demande




**Nous nettoyons**  
avec les produits de nettoyage  
bio Coretec®, et les  
reconditionnons dans une  
entreprise de travail adapté



**2<sup>ème</sup> vie**  
vous contribuez à bâtir  
les bases d'un monde  
plus durable



**Nouvel objectif**  
votre sol Coretec® obtient un  
nouvel objectif à but non lucratif  
via un organisme de bienfaisance



Coretec®, le choix naturel



Garantie à vie résidentiel



10 ans de garantie commercial



Garantie (Années) La garantie couvre les vices de fabrication et l'usure précoce en usage normal.

# Coretec®

Souverainestraat 27 - 9770 Kruisem (Belgium)  
info@usfloors.be - www.coretecfloors.com



US FLOORS INTERNATIONAL BV, A PROUD DIVISION OF  INDUSTRIES